

MOLLON
PRO
PROFESSIONAL

QUALITÉ FRANÇAISE

love PARIS
FASHION
MOLLON!

2022

Mollon PRO Professional



love PARIS
FASHION
MOLLON!

Že vse od l. 2003, Mollon Pro ustvarja profesionalne izdelke za oblikovanje nohtov ter negovalne izdelke za roke in noge. Mollon Pro Professional združuje francosko tehnologijo z visoko kvaliteto in stilom. Ob oblikovanju profesionalnih izdelkov za nego nohtov, uporabljamo najnovejše tehnologije in inovativne rešitve za doseganje najnovejših kozmetičnih trendov. Poslanstvo znamke je ustvarjati s strastjo, skrbeti za lepoto, zdravje in slog ženske. S kombinacijo izkušenj in previdno izbiro najboljših sestavin zagotavljamo visoko kvaliteto svojih izdelkov.

Mollon Pro
France

MOLLONPRO

PROFESSIONAL

- | | | | |
|----|---|----|--|
| 4 | MASTER LINK PODLAK
IN NADLAK UV/LED | 25 | NAIL ART
POWDER GLOW PEN, LINEAR GEL,
TRANSFERNA FOLIJA |
| 6 | ONESTEP UV/LED
MANIKURA
MONOPHASE CREAM SILK PROTEIN | 26 | NAIL ART
NAIL DUSTS |
| 8 | UV/LED MANIKURA
HYBRID SHINE SYSTEM | 28 | PRIPRAVA NOHTOV IN
POSEBNI EFEKTI |
| 10 | UV/LED MANIKURA
LUXURY GEL LAK | 30 | KUTIKULA & NOHTI
REVOLUCIONARNA TEHNOLOGIJA V KOMBINACIJI
Z NARAVNIMI AKTIVNIMI SESTAVINAMI |
| 12 | UV/LED MANIKURA
POSTOPEK NANOSA | 32 | NEGAROK
HC SYNERGY |
| 16 | KLASIČNA MANIKURA
LAKI ZA NOHTE | 36 | NEGA STOPAL
FC SYNERGY |
| 18 | POLYFLEXIGELSYSTEM | 38 | UV/LED MANIKURA
TEKOČINE ZA PRIPRAVO NOHTOV |
| 20 | GEL UV/LED MANIKURA
GEL DE CONSTRUCTION | 40 | PRIPOMOČKI
PROFESIONALNO ORODJE |
| 21 | GEL UV/LED MANIKURA
PRIPRAVA NOHTOV ZA NANOS
GELA ALI PERMANENTNEGA LAKA | 46 | PROMOCIJSKI MATERIAL |
| 22 | NAIL ART
COULEUR AND DECOR | | |
| 23 | NAIL ART
MARBLE DROP | | |

UV/LED MANIKURA

MASTER LINK BASE I TOPS



UNIVERZALEN PODLAK

Formula za povečano obstojnost omogoča laku, da se učinkovito oprime nohtne plošče in jo poveže z nanosom. Podaljša obstojnost manikure!

PODLAK:

- JE PRIMERNO GOST
- JE SAMOIZRAVNALEN IN NUDI DOBER OPRIJEM NA NOHTNI PLOŠČI
- JE PERMANENTEN, NE PUŠČA PROSTORA ZA ZRAK
- JE ZELO VZDRŽLJIV
- SE NE LOMI TUDI OB PREKOMERNEM NANOSU
- OMOGOČA PROSTO RAST NOHTA BREZ DOLAKIRANJA LAKA
- POSKRBI ZA ZDRAV VIDEZ NOHTOV

PRIPOROČENO:

- za vse oblike hibridnih, gel ali Polyflexy lakov
- za podaljševanje in rekonstrukcijo nohtne plošče
- omogoča podaljševanje nohtne plošče na šablono ali za manjše popravke
- omogoča grajenje C krivulje in zapolnjevanje pomanjkljivosti
- omogoča ustvarjanje popolne oblike naravnega nohta

TRAJA DO

40DNI

Intelligent technology

MASTER SHINE

- SAMOIZRAVNALNA FORMULA
- Poudari vidnost
- INTENZIVEN IZGLED BRAVNEGA NANOSA
- SREDNJE GOSTOTE
- SIJOČ ZAKLJUČEK
- ZAŠČITI NANOS PRED POŠKODBO
- BREZ DISPERZIJSKE PLASTI

MASTER TOP COAT SYSTEM



MASTER IRON

- GOST IN IZJEMNO VZDRŽLJIV
- IDEALEN ZA OBLIKOVANJE NOHTNE PLOŠČE
- PRIMEREN ZA 3D DEKORACIJO
- ZAŠČITI NANOS PRED POŠKODBO
- BREZ DISPERZIJSKE PLASTI

MASTER VELVET

- MATTE ZAKLJUČEK
- SREDNJE GOSTA KONSISTENCA
- ODPOREN NA UMAZANJO
- PRIMEREN ZA 3D DEKORACIJO
- ZAŠČITI NANOS PRED POŠKODBO
- BREZ DISPERZIJSKE PLASTI

Nanos Master Link podlaka:



Razkužite svoje in strankine roke, nato pa z uporabo manikirne palčke in Cuticle Remover-ja uredite obnohtno kožico.



S polnim blokom granulacije 320/500 matirajte nohtno ploščo in jo očistite s čopičem.



Razmastite nohtno ploščo s pripravkom Dehydrator Pre Nail Prep.



Na nohtno ploščo nanesite pripravek Primer Acid in pustite nanos, da posuši (cca. 60 s)



Nanesite Master Link Base UV/LED podlak od obnohtne kožice proti prostemu robu nohta. Posušite pod UV (120 s) / LED (60 s) lučko.



Po potrebi nanesite še drugi sloj podlaka in ga posušite pod UV (120 s) / LED (60 s) lučko.



Nanesite izdelek Mollon Pro po lastnih željah in sledite navodilom proizvajalca.



Obstojnost manikure kar do 40 dni!

Podaljševanje s šablono - Master Link podlak



Šablono natančno namestite pod naravni noht in nanesite Master Link Base coat UV/LED podlak na nohtno ploščo in šablono ter nanos posušite pod UV (120 s) / LED (60 s) lučko.



Nanesite še drugi sloj Master Link Base coat UV/LED podlaka ter nanos posušite pod UV (120 s) / LED (60 s) lučko.



Zgrajeni nanos nato po lastnih željah oblikujte s pilico granulacije 100/180 ter bodite pozorni na C krivuljo ter apeks točko. Zatem matirajte nohtno ploščo s polnim blokom granulacije 320/500.



Obstojnost manikure kar do 40 dni!



MASTER LINE EFFECT NADLAK je gel-hibridni lak, ki ga po sušenju v UV/LED lučki ni treba obrisati z zaključno tekočino, saj ne vsebuje disperzijske plasti. Zahvaljujoč barvnim delcem, ustvarja neverjeten efekt, ki poudari stilizacijo nanosa in sočasno ustvarja močno zaščitno plast. Je srednje goste konsistence in vsebuje samoizravnalno formulo. Poudari barvo nanosa in ji doda sijaj **MASTER LINE EFFECT NADLAK** lahko kombiniramo s klasičnimi laki ali različnimi vrstami dekoracij. **Nanos:** nanesite na posušeno plast kateregakoli Mollon PRO hibridnega ali gel laka ter posušite v UV (90 s) / LED (120s) lučki.

UV/LED SMART SYSTEM MANIKURA

MONOPHASE CREAM SILK PROTEIN

INOVACIJA



NEW FORMULA!



5in1

- 1 Manikura / pedikura v zgolj 30 min!
- 2 Kremna, samoizravnalna formula
- 3 Dodan sijaj
- 4 Z dodatkom svilnatih proteinov
- 5 Neguje nohtno ploščo

REVOLUTION IN QUICK MANICURE



UV/LED MANIKURA

HYBRID SHINE SYSTEM

Hibridni laki nove generacije!
Fotoiniciatorji uporabljeni v edinstveni formuli izdelkov te linije, omogočajo hitrejšo polimerizacijo v katerikoli vrsti lučke in občutno skrajšajo čas dela. Hybrid Shine System laki zaščitijo naravno nohtno ploščo, obenem pa jo tudi krepijo. Nanos je odporen na poškodbe, se ne obrablja in ne krūši ter zagotavlja naraven izgled nohtov. Manikura je varna in obstojna najmanj 2 tedna!

Hybrid Shine System

3-PHASE SYSTEM

BASIC - COLOR - TOP

- prilagodljiva hibridna formula (mešanica klasičnega laka in gela)
- obstojnost nanosa 2-3 tedne
- lak se med strjevanjem ne krči
- krepi naravno nohtno ploščo in preprečuje njeno pokanje ter lomljenje

Navodila za uporabo:

Pred uporabo dobro pretresite. Barvo nanesite na ustrezen podlak v dveh tankih nanosih in vsakega posušite v UV/LED lučki.



8 ml



BASE COAT UV/LED

- Okrepi nohtno ploščo
- Zaščiti nohtno ploščo
- Poveča oprijem barvnega nanosa
- Zaradi primerne konsistence se nanos enakomerno razporedi



TOP COAT UV/LED

- Dolgo trajajoč svetleč učinek
- Poudari intenziteto barvnega odtenka
- Zaščita nanosa pred poškodbami
- Zaradi primerne konsistence se lak enakomerno razporedi

Color palette



Stalna ponudba



Zadnji kosi



UV/LED MANIKURA

LUXURY GEL LAK

Luxury

Luxury Bio-Keratin permanentni laki so rezultat nove inovativne tehnologije na področju UV/LED manikure. Laki iz linije vsebujejo KERATIN in BIOTIN, ki krepita naravne nohte in preprečujeta cepljenje.* Zahvaljujoč posebni formuli, je nanos zaščiten pred poškodbami, se ne krha in ne odstopa, obstojen pa je kar do 5 tednov. Struktura laka omogoča preprost nanos, hkrati pa tudi obsojnost in sijaj. Linija Luxury je trofazni manikurni sistem in sestoji iz podlaka, barvnega laka in nadlaka.

* prvi učinki so opazni že zgolj po nekaj tednih!



BIO-KERATIN PODLAK

- Podlak je primeren za uporabo na uničenih in krhkih naravnih nohtih
- Popolnoma se prilagodi naravni nohtni plošči, se ne krhuje ali napihuje, obstojen pa je kar do 5 tednov!
- Izravna morebitno neenakost nohtne plošče
- Priložen tudi kratek in ploščat čopič - idealen razmaz v tanki plasti



LUXURYBIO-KERATIN
BASE COAT UV/LED

Transparenten, brezbarven, srednje gost, omogoča lepo oblikovanje C krivulje. Podlak vsebuje disperzijsko plast, ki je izjemno primerna za water nail art.



LUXURYBIO-KERATIN
BASE COAT UV/LED-RETOUCH

Podlak z gosto konsistenco, ki omogoča podajševanje nohtne plošče, majhne popravke in lepo oblikovanje C krivulje. Odtonek laka je mlečno rožnate barve.

NA VOLJO DVE RAZLIČNI MOŽNOSTI!

BIO-KERATIN BRAVNI LAK

- Laki z nežno in kremasto strukturo.
- Izjemna prekrivnost
- Idealna razporeditev po nohtni plošči, ki je osvojila srca nohtnih stilistov povsod po svetu.
- Samoizravnalen, s srednje gosto konsistenco.
- Primerno za uporabo na stanjšani in poškodovani nohtni plošči.
- Unikaten izgled in dolgo trajajoča manikura.

BIO-KERATIN NADLAK

- Dolgo trajajoč in svetleč zaključni učinek manikure.
- Izjemno prilagodljivi - popolnoma se prilagodijo naravni nohtni plošči in jo zaščitijo pred poškodbami.
- Se ne napihuje in ne krhuje - dolgo obstojna manikura kar do 5 tednov!
- Samoizravnalen s srednje gosto konsistenco.
- Priložen tudi kratek in ploščat čopič, ki zagotavlja enakomeren in natančen nanos.



LUXURY BIO-KERATIN
TOP COAT UV/LED

Z lepljivo disperzijsko plastjo.



LUXURY BIO-KERATIN
TOP COAT UV/LED - NO WIPE

Brez disperzijske plasti.

NA VOLJO DVE RAZLIČNI MOŽNOSTI!

Color palette



CAT



NEON! * - PEARL BARVE

9Dlight



**NAIL ART LINE
GEL POLISH**

« **NOVO**

Popolnoma nova kolekcija,
namenjena Nail Art-u! Gosta formula
in tanek čopič olajšata oblikovanje
novih in inovativnih dizjanov!

Monophase UV/LED Vernis Manikura:

Pred uporabo dobro pretresite! Pozor - nanos naj bo v tankih plasteh po celotni nohtni plošči in prostem robu nohta. LED lučke z večjo izhodno močjo skrajšajo čas polimerizacije na 30 s za prvo plast in 60 s za drugo plast. Temnejše barve zahtevajo daljši čas polimerizacije.



1 Popilite in oblikujte nohte.



2 Z uporabo manikirne palčke in Cuticle Remover-ja uredite in odstranite obnohtno kožico.



3 Nežno matirajte nohtno ploščo. V primeru, da je le-ta enakomerna, suha in nemastna, matiranje ni potrebno.



4 Razmastite nohtno ploščo s pripravkom Dehydrator Pre Nail Prep.



5 Nanesite tanko plast Monofaznega laka in posušite v UV (2 min) ali LED (1,5 min) lučki.



6 Nanesite drugo tanko plast Monofaznega laka in posušite v UV (4 min) ali LED (3 min) lučki. Nanosa ne brišite!



7 Po zaključku nanosa, na vsak noht nanesite še pripravek Cuticle Oil (olja za obnohtno kožico) in ga nežno vtrite.



8 Učinek: trpežna in naravna manikura do 10 dni!

Odstranjevanje Monophase UV/LED Vernis:



1 Bombazno vatko prepojite s pripravkom za odstranjevanje UV Remover Quick&Easy.



2 Vatko položite na noht in ga ovijte z aluminijasto folijo. Pustite delovati 3 minute.



3 Nežno odstranite nanos z leseno manikirno palčko.



4 Noht obrišite z bombažno vatko, da odstranite morebitne ostanke nanosa.

Luxury nanos:



1 Popilite in oblikujte nohte, nato pa z uporabo manikirne palčke in Cuticle Remover-ja uredite obnohtno kožico.



2 Matirajte nohtno ploščo.



3 Razmastite nohtno ploščo z uporabo pripravka Dehydrator Pre Nail Prep, za dodaten učinek pa uporabite tudi Primer Acid/Bonder Non-Acid.



4 Nanesite BIO-KERATIN BASE COAT UV/LED - posušite pod UV (2 min) ali LED (1,5 min) lučko.



5 Nanesite tanko plast BIO-KERATIN GEL POLISH COLOR COAT UV/LED (barvni lak) - posušite pod UV (2 min) ali LED (1,5 min) lučko. Po potrebi nanesite še drugi sloj in ponovite postopek sušenja.



6 Nanos zaščitite še z uporabo BIO-KERATIN TOP COAT UV/LED (nadlak) - posušite v UV (2 min) ali LED (1 min) lučki.



7 S pripravkom Finish Cleaner Super Shine obrišite disperzijsko plast.



8 Na vsak noht nanesite kapljico pripravka Cuticle Oil (olja za obnohtno kožico) in ga nežno vtrite.

Luxury odstranjevanje:



1 Matirajte zgornjo plast nanosa z uporabo pilice granulacije 320/500.



2 Prepojte bombažno vatko s pripravkom UV Remover Quick&Easy.



3 Vatko položite na noht in ga ovijte z aluminijasto folijo. Pustite delovati 15-20min.



4 Z uporabo lesene manikirane palčke nežno odstranite nanos. Z uporabo polirnega bloka granulacije 320/500 nežno zgladite površino nohtne plošče. Noht obrišite z bombažno vatko, da odstranite morebitne ostanke nanosa.

Hybrid Shine System UV/ LED nanos:

Pred uporabo temeljito pretresite! Pozor - nanos naj bo v tankih plasteh po celotni nohtni plošči in prostem robu nohta. Za uporabo priporočamo lučko z minimalno izhodno močjo 24 W.



1 Popilite in oblikujte nohte.




2 Z uporabo manikirne palčke in Cuticle Remover-ja uredite in odstranite obnohtno kožico.



3 Razmastite nohtno ploščo z uporabo pripravka Dehydrator Pre Nail Prep. Then apply HSS Adhesive Bonder.



4 Nanesite HSS Base Coat UV/LED (podlak) - posušite v UV (2 min) ali LED (1 min) lučki.



5 Nanesite dve plasti HSS Color Coat UV/LED color (barvni lak) in vsak nanos posebej posušite pod UV (2 min) ali LED (1 min) lučko.



6 Nanesite HSS Top Coat UV/LED (nadlak) - posušite v UV (2 min) ali LED (1 min) lučki.



7 Prepojte bombažno vatko s pripravkom Finish Cleaner Super Shine in obrišite disperzijsko plast.




8 Po zaključku nanosa, na vsak noht nanesite še pripravek Cuticle Oil (olja za obnohtno kožico) in ga nežno vtrite.

Hybrid Shine System UV/LED odstranjevanje:



1 Bombazno vatko prepojite s pripravkom za odstranjevanje UV Remover Quick&Easy.



2 Vatko položite na noht in ga ovijte z aluminijasto folijo ter pustite delovati 5-7 minut.



3 Nanos nežno odstranite z leseno manikirno palčko.



4 Noht obrišite z bombažno vatko, da odstranite morebitne ostanke nanosa.

KLASIČNA MANIKURA

HARDENING NAIL LACQUER

Linija Mollon Pro Nail Lacquer sestoji iz vzdržljivih in hitro sušečih se lakov za nohte. Formula laka je obogatena z utrjevalcem, ki obstojnost manikure podaljša do kar 7 dni!

Naravne sestavine visoke kvalitete poskrbijo za idealno konsistenco lakov.

Profesionalno oblikovan čopič za nanos omogoča enakomeren razmaz. Za podaljšanje obstojnosti manikure, priporočamo tudi uporabo podlaka Base Coat Nail Repair, dve plasti barvnega laka, na koncu pa še nanos nadlaka Top Coat Quick Dryer.



15ml

Color palette



* - KOLORY PERLOWE



POLYFLEXI GEL SYSTEM

je nov in inovativen sistem oblikovanja nohtov, ki združuje prednosti gel in akrilne metode. Sveža formula brez vonja, zahvaljujoč svoji konsistenci omogoča poljubno dolžino oblikovanja, brez prehitrega strjevanja ali odtekanja z nohta.



Šablone za podaljševanje nohtov Mollon PRO



POLYFLEXI GEL je močnejši od gela in bolj elastičen od akrilal! Zahvaljujoč inovativni embalaži, je zagotovljena maksimalna poraba izdelka in omogočeno natančno odmerjanje količine, ki jo potrebujete. Izjemno lahka uporaba! Gel je elastičen in vzdržljiv, brez neprijetnega ali močnega vonja.

POLYFLEXI GEL: je izdelek za profesionalno obdelavo nohtov, ki se suši v UV/LED lučki, inovativna formula zagotavlja izjemno preprost nanos - gel lahko oblikujete poljubno dolgo, saj se ne suši prehitro in ne odteka.



NAVODILA ZA UPORABO:

Želena količina gela iztisnite iz tube in uporabite spatulo za nanos na pripravljeno nohtno ploščo. Navlažite čopič in oblikujte nanos, zatem pa ga posušite v UV/LED lučki.



POLYFLEXI SYSTEM BASE COAT (PODLAK)

Prozoren podlak podaljšuje vzdržljivost PolyFlexi System manikire. Podlak odlikujeta dobra oprrijemljivost in redka konsistenca. Nanos je izjemno preprost, po sušenju na nanosu ostaja disperzijska plast: UV lučka - 2 min, LED lučka - 1 min, CCFL - 1.5 min.



POLYFLEXI SYSTEM TOP COAT (NADLAK)

Prozoren nadlak zaščiti nanos PolyFlexi System manikire. Izdelek je samoizravnalen z redko konsistenco. Izjemno preprost nanos s čopičem za zaključek manikire. Nadlak zaščiti nanos PolyFlexi Gela pred bledenjem in zagotovi prelep sijaj. Sušite v: UV lučka - 2-3 min, LED lučka - 1 min, CCFL - 1.5 min. Po sušenju odstranite disperzijsko plast!



POLYFLEXI LIQUID: Profesionalna tekočina za oblikovanje nanosa pri POLYFLEXI GEL SYSTEM metodi.

NAVODILA ZA UPORABO:

majhno količino preparata pretočite v posodico. Navlažite čopič in nanos PolyFlexi Gela oblikujte v želeno obliko.



SPATULA:

obojeustranski pripomoček za oblikovanje nanosa pri POLYFLEXI GEL SYSTEM metodi. Na eni strani se spatula konča s kovinsko konico, ki omogoča nanos primerne količine POLYFLEXI GEL-a na nohtno ploščo. Na drugi strani se orodje konča s čopičem, s katerim lahko nanos oblikujete v želeno obliko.

POLYFLEXI GEL nanos:




1. Razkužite svoje in stranske roke, nato pa z uporabo manikirne palčke in Cuticle Remover-ja uredite in odstranite obnohtno kožico.



2. Matirajte nohtno ploščo s polirnim blokom granulacije 320/500 in prah odstranite s čopičem.



3. Razmastite nohtno ploščo s pripravkom Dehydrator Pre Nail Prep.



4. Po potrebi nanesite še pripravke Primer-Acid ali Bondar Non-Acid na nohtno ploščo in pustite nanos, da se posuši (cca. 60 s) **POZOR: Primer Acid uporabite le v primerih ekstremno mastne in vlažne nohtne plošče.**



5. Nanesite PolyFlexi System Base Coat od obnohtne kožice proti prostemu robu nohta ter posušite v UV lučki - 120 s / LED lučki - 60 s.



6. Iztisnite želeno količino PolyFlexi Gela iz tube in ga s pomočjo spatule nanesite na nohte.



7. Nanos oblikujte s čopičem navlaženim v pripravku PolyFlexi Liquid activator.



8. Ko dosežete želeno obliko, sušite v UV lučki - 120 s ali LED lučki - 60 s.



9. Razmastite nohtno ploščo s pripravkom Dehydrator Pre Nail Prep in izpopolnite obliko nohta, nato pa še enkrat razmastite z enakim pripravkom.



10. Nanesite PolyFlexi System Top Coat UV/LED in posušite v UV lučki - 120 s ali LED lučki - 60 s.



11. Odstranite disperzijsko plast s pomočjo bombažne vatke, prepojene s pripravkom Finish Cleaner Super Shine in obrišite celotno površino nohtne plošče.



12. Na vsak noht nanesite kapljico pripravka Cuticle Oil (olje za obnohtno kožico) in ga nežno vtrite.

POLYFLEXI GEL removal:



13. Odstranite nanos s pilico granulacije 80/100 ali z brusilnim strojčkom in odstranite prah.

GEL UV/LED MANIKURA

GEL DE CONSTRUCTION

Profesionalni geli za podaljševanje nohtov, ki se sušijo v UV/LED lučki. Nova, brezislinska gel formula je ustvarjena na osnovi monomerov s povečano adhezijo. Samonivelirni geli so preprosti za nanašanje in oblikovanje "C-krivulje", so vzdržljivi in omogočajo oblikovanje popolnoma naravnega izgleda nohtov. Zaradi srednje goste konsistence so primerni tako za začetnike, kot tudi za profesionalne nohtne stiliste, saj nudijo oblikovanje različnih oblik in barvnih dekoracij.



Gel De Construction UV/LED

- Profesionalni, trofazni gradilni gel
- Samoizravnalen, srednje gosta konsistenca
- Brez vonja in vsebnosti kislin
- Popolna adhezija
- Preprosti za oblikovanje s pilico za nohte
- Nanos se ne napihuje in ne krči
- Nizka vsebnost fotoiniciatorjev ustvarja manj toplote med strjevanjem
- Elastična gel formula – preprosto oblikovanje s pomočjo šablone
- Se ne krči med strjevanjem
- Širok nabor odtenkov omogoča korekcijo naravnih nohtov

GEL UV/LED MANIKURA

PRIPRAVA ZA HYBRID IN GEL LAKE

PRIMER ACID

PRIPRAVEK ZA KREPITEV ADHEZIJE

Kislinski pripravek za jedkanje naravne nohtne plošče, priporočen za uporabo na problematičnih nohtih. Vsebuje protiglivične učinkovine, temeljito odstranjuje vlago iz nohtov, razkisa in razmasti nohtno ploščo. Nanesite majhno količino pripravka na nohtno ploščo, pri čemer se izogibajte stiku s kožo in počakajte, da izhlapi. Po potrebi postopek ponovite. "Primer" občutno izboljša adhezijo gela in akrila na nohtni plošči.



15ml

BONDER NON-ACID

BREZKISLINSKI PRIPRAVEK ZA KREPITEV ADHEZIJE

Brezkislinski pripravek, priporočen za uporabo na naravnih, neproblematičnih nohtih, razmasti nohtno ploščo in uravna pH. Po nanosu počakajte nekaj sekund, da pripravek izhlapi. "Bonder" občutno okrepi adhezijo in vzdržljivost nanosa. Uporabite pred nanosom gela, akrila ali hibridnega laka.



15ml

Gel de Construction UV/LED, podaljševanje nohtov s pomočjo šablone:




Razkužite svoje in strankine roke, nato pa z uporabo manikurne palčke in Cuticle Remover-ja nežno uredite in odstranite obnohtno kožico.



Matirajte nohtno ploščo s polirnim blokom granulacije 320/500 in prah odstranite s čopičem.



Razmastite nohtno ploščo s pripravkom Dehydrator Pre Nail Prep.



Po potrebi nanesite še pripravek Primer Acid ali Bonder Non-Acid na nohtno ploščo in pustite nanos, da se posuši (cca. 60 s).



Nanesite podlak Base Coat Gel UV/LED od obnohtne kožice proti prostemu robu nohta ter posušite v UV lučki - 120 s / LED lučki - 60 s.



Pod noht natančno namestite šablono. Z Mollon PRO čopičem nanesite prvo plast gela "Gel De Construction UV/LED" na naravni noht in šablono ter posušite v UV lučki - 120 s / LED lučki - 60 s.



Nanesite drugo plast gela "Gel De Construction UV/LED" ter posušite v UV lučki - 120 s / LED lučki - 60 s.



Noht obrišite z bombažno blazinico, prepojeno s pripravkom Dehydrator Pre Nail Prep in odstranite šablono.



Na novo konstruiranemu nohtu določite primerno obliko, z uporabo pilice granulacije 100/180. Ne pozabite na pravilno oblikovanje "C krivulje" in apeks točke. Zatem površino matirajte še s polirnim blokom granulacije 320/500.



Nanesite nadlak Top Coat Gel Gloss UV/LED in ga posušite v UV lučki - 120 s ali LED lučki - 60 s. Po končanem oblikovanju na vsak noht nanesite še Cuticle Oil (olja za obnohtno kožico) in ga vtirite.



Odstranite disperzijsko plast, s potegi od obnohtne kožice proti prostemu robu nohta, z uporabo bombažne vatke, prepojene s pripravkom Finish Cleaner Super Shine.



Na vsak noht nanesite kapjico pripravka Cuticle Oil (olja za obnohtno kožico) in ga vtirite.

GEL DE CONSTRUCTION UV/LED odstranjevanje:



Nanos odstranite z uporabo pilice granulacije 80/100 ali brusilnega strojčka ter odstranite preostali prah.



12ml

BASE COAT GEL UV/LED

- Transparenten podlak
- S popolno adhezijo
- Nanos naravnost na naravno nohtno ploščo
- Redka konsistenca
- Preprost nanos a čopičem
- Po strjevanju pušča disperzijsko plast
- Sušite v UV lučki - 2 min / LED lučki - 1 min
- Podaljša obstojnost nanosa



12ml

TOP COAT GEL GLOSS UV/LED

- Transparenten nadlak
- Samoizravnalen z redko konsistenco
- Nanos s čopičem po končanem oblikovanju
- Ščiti nanos pred luščenjem
- Priporočeno za uporabo v kombinaciji z gelom in akrilom
- Zagotavlja obstojen zaključni sijaj
- Sušite v UV lučki - 2-3 min / LED lučki - 1 min
- Po strjevanju odstranite disperzijsko plast

NAIL ART - GEL MANIKURA

COULEUR AND DECOR GEL

Barvni in dekorativni geli z gosto konsistenco, namenjeni svetlobnemu strjevanju!

Your
individual
nail design

- Idealni za osnovne ali napredne dekoracijske tehnike kot "one stroke", "zhostovo", "four favore"
- Za senčenje, reliefne efekte, 3D oblike
- Za oblikovanje s folijo
- Nanos na gradilni gel, hibridni ali gel podlak - kot barvni nanos ali dekoracija
- Brez vsebnosti kislin in formaldehidov, brez vonja
- Konsistenca paste
- Ne odtekajo in ne izgublajo volumna
- Idealni za razmaz - "chiaroscuro" efekt
- Intenzivni barvni odtenki, popolna prekrivnost, even, no smudges
- Za strjevanje v UV lučki - 120 s / LED lučki - 30-60 s
- Obstočnost do več tednov!
- Odstranjevanje s pilico za nohte ali brusilnim strojčkom
- Se ne razbarvajo
- Lahko se mešajo z ostalimi svetlobno polimeriziranimi izdelki - barvni geli, ostali décor geli, hibridni laki
- Širok nabor odtenkov omogoča tudi ustvarjanje novih barv z ostalimi geli, barvnimi geli in hibridnimi laki.

01 WHITE STREET



02 BLACK STREET



12 DIAMOND MIX



13 CRYSTAL SHINE



5g



NAIL ART

MARBLE DROP

Izdelek Marble Drop lahko uporabimo na matirani nohtni plošči s hibridno ali "soak off" manikuro. Nanos je mogoč na več vrstah barv. Vzorec, zaščiten z nanosom nadlaka, poveča sijaj manikire ter ji doda globino in umetniško noto.

Na voljo v 6 barvnih odtenkih:

- Črna
- Oranžna
- Rdeča
- Vijolična
- Modra
- Zelena



Vzorec je odvisen od količine nanešenega produkta - manjša količina - "marble" efekt, večja količina - "smoke" efekt.

10ml



1 S čopičem enakomerno nanesite barvni gel Couleur Gel UV/LED na z gelom podaljšan in pripravljen noht.



2 Sušite v UV lučki 2 min / LED lučki 1 min.



3 Nanesite drugo plast barvnega gela Couleur Gel UV/LED, za dosego enakomernega in močnega barvnega odtenka



4 Sušite v UV lučki 2 min / LED lučki 1 min.



5 Pred dekoracijo obrišite noht s pripravkom Dehydrator Pre Nail Prep, nato pa ga matirajte in odstranite prah.



6 Nanesite dekorativni gel Décor Gel UV/LED s primernim čopičem (izberite ga glede na vzorec, ki ga želite ustvariti) - lahko senčite ali ga razmazate.



7 Sušite v UV lučki 2 min / LED lučki 1 min.



8 Nanesite nadlak Top Coat Gel Gloss UV/LED za zaključni sijaj in zaščito nanosa.



9 Sušite v UV lučki 2 min / LED lučki 1 min.



10 Odstranite diseprijsko plast z bombažno vatko, prepojeno s pripravkom Finish Cleaner Super Shine.



11 Po končanem oblikovanju na vsak noht nanesite pripravek Cuticle Oil (olja za obnohtno kožico) in ga vtrite.



12 Nanos odstranite z uporabo pilice granulacije 80/100 ali brusilnega strojčka ter odstranite preostali prah.

Marble Drop nanos:



1 Po običajnem postopku uredite nohte s hibridno ali "soak off" manikuro in nanesite zeleno barvo (Marble Drop je najbolj intenzivno viden na beli podlagi).



2 S polirnim blokom nežno matirajte nadlak.



3 Nanesite nekaj kapljic izbranega Marble Drop odtenka na površino nohta. Steklenička je opremljena s tankim čopičem, ki je popoln za nanos manjše ali večje količine produkta - vzorec je namreč odvisen od količine nanešenega produkta - manjša količina - "marble" efekt, večja količina - "smoke" efekt.



4 S tankim čopičem, namočenim v Dehydrator, zameglite Marble Drop na nohtni plošči, ga nanesite po kapljicah ali ga drugače oblikujte - ustvarite svoj individualni dizajn - zabavajte se in uresničite svojo vizijo.



5 Po končanem oblikovanju za zaščito nanesite tanko plast nadlaka in ga posušite v UV/LED lučki.



6 Odstranite diseprijsko plast z bombažno vatko, prepojeno s pripravkom Finish Cleaner Super Shine.

Marble Drop odstranjevanje:



1 Prepojte bombažno vatko s pripravkom UV Remover Quick&Easy.



2 Vatko položite na noht in ga ovijte z aluminijasto folijo ter pustite delovati 5-7 minut



3 Nanos nežno odstranite z leseno manikurno palčko.



4 Za odstranjevanje morebitnih ostankov, noht obrišite z bombažno vatko.



Nov in inovativen produkt na tržišču - Powder Glow Pen! Dekorativni prah za Nail Art, pakiran v "pisalu", ki ustvarja popoln pripomoček za ustvarjanje edinstvenih dizajnov. Zahvaljujoč edinstvenemu načinu nanosa se prah ne raztresa, nanesete pa ga lahko točno tja kamor želite. "Mirror" efekt v zgolj nekaj sekundah!

POWDER GLOW Pen

NAIL ART - POWDER GLOW PEN

DEKORATIVNO "PISALO" ZA EDINSTVEN DIZAJN
Nanos:

Na primerno pripravljeno nohtno ploščo nanesite poljuben Mollon Pro Color UV Gel in ga 60 sekund sušite v UV/LED lučki. S pomočjo gobice na koncu pripomočka Powder Glow Pen, nanesite dekorativni prah na nohtno ploščo. S pripomočkom loščite nanos, dokler ne dosežete želenega učinka. Za zaključek nanesite Mollon Pro UV TOP COAT nadlak in ga posušite v UV/LED lučki.



NAIL ART - LINEAR GEL

LINEAR GEL - DEKORATIVNI GEL ZA UV/LED DEKORACIJO



LINEAR GEL - DEKORATIVNI GEL

Nanos Linear Gel-a je preprost tako za začetnike, kot tudi že izkušene nohtne stiliste! Že skoraj sam po sebi gel omogoča ustvarjanje privlačnih oblik in dizajnov. Od drugih izdelkov na tržišču se razlikuje po novi in edinstveni formuli, ki mu daje gostoto in gumijasto konsistenco. Taka formula omogoča ustvarjanje neverjetnih dizajnov v že zgolj nekaj trenutkih!

NAIL ART - TRANSFERNA FOLIJA



Transferna folija je edinstven način za ustvarjanje spektakularne manikure v izredno kratkem času.

Oblikujete lahko nešteto originalnih vzorcev preprosto z lepjenjem na različna mesta disperzijske plasti.

Folija je pakirana v priročni embalaži, ki jo ščiti pred zunanji poškodbami.

4cm x 80cm

NAIL ART

Okrasni prah v mikro delcih, popoln za ustvarjanje edinstvenih vzorcev pri manikiri. Nešteto možnih učinkov manikire glede na izbrano barvo prahu in način nanosa!

ODGOVOR NA ENEGA NAJBOLJ VROČIH TRENDOV V NAIL STYLING-U

- nešteto možnosti za oblikovanje edinstvenih vzorcev
- spektakularen zaključni sijaj

LUXURY GLOW – okrasni prah na voljo v 5 odtenkih; efekt manikire z milijoni bleščočih se delcev

- poltransparenten, možnost ustvarjanja kovineskega sijaja na poljubnem odtenku hibridnega laka

Večnamenski:

- uporaba "na suho" (po odstranitvi disperzijske plasti) – "metallic" efekt
- uporaba "na mokro" (nanos na disperzijsko plast) - "mermaid" efekt
- nanos na: barvne gele, hibridne lake, hibridne nadlake
- izredno trpežni in enostavni za nanos



MIRROR GLOW

- možnost ustvarjanja očarljivega "mirror" efekta

HOLO ME GLOW

- učinek sijaja milijonov delcev v vseh barvah mavrice

ROSE GOLD GLOW

- glamourozen efekt sijaja v rose gold barvi



COSMO GLOW

Skupaj z novimi, ultra opalescentnimi delci iz linije COSMO GLOW, odkrivamo kozmos. Po navdihu galaksije smo oblikovali 3 nove dekorativne izdelke, ki popeljejo oblikovanje na povsem nov nivo! Naj Vas popeljejo med meglice!

Izberite enega od treh unikanih "okrasnih prahov in oblikujte novo galaksijo na svojih nohtih! Ustvarite izvirne dizajne polne futurizma in mistike!

Odkrijte nove priložnosti in izjemne učinke!

- efekt je najbolje viden na belem ali črnem nanosu permanentnega hibridnega laka
- nanos na disperzijsko plast
- delce dobro pritisnite na nohtno ploščo za popoln oprijem
- dizajn prekrijte z nadlakom
- po potrebi nanesite še drugo plast nadlaka, da ustvarite bolj gladko površino



COSMO FLAKES

COSMO FLAKES – CHAMELEON GLOW je kolekcija 3 prozornih folij v obliki "kosmičev", ki omogočajo oblikovanje "kameleonskega" vzorca. Vsak odtенок je mešanica svetlečih delcev, s katerimi lahko dosežete dva popolnoma različna učinka.

Poigrajte se z barvami in popeljite svoj dizajn v novo dimenzijo!

- En izdelek, dva neverjetna učinka
- Sami se odločite, kateri Vas najbolj predstavlja
- Nanos po odstranitvi disperzijske plasti ustvarja svetleč učinek in omogoča oblikovanje unikatnih vzorcev. Nanos na disperzijsko plast hibridnega laka pa ustvari mavričen efekt.
- Nanos je mogoč na katerikoli odtenuk hibridnega permanentnega laka, najbolje pa je viden na črni podlagi
- Dizajn prekrijte z nadlakom



Noht ustrezno pripravite in oblikujte.




Za lažje odstranjevanje obnohtne kože uporabite Cuticle remover.



Celotno površino nohta prebršite z Dehydrator Pre Nail Prep.



Nanesite tanek sloj podlaka in ga posušite v UV lučki - 2 min in LED lučki - 1 min.



Nanesite dva sloja barve in ga zopet posušite v UV lučki - 2 min in LED lučki - 1 min. Najprej nanesite prvi sloj in nato še drugi.



Nanesite tanek sloj nadlaka in ga posušite v UV lučki - 2 min in LED lučki - 1 min.



Disperzijsko plast nadlaka odstranite z blazinico, ki jo namočite v Finish cleaner.



S prstom ali čopičem nežno v krožnih gibih po površini nohta podrgnite Mirror ali Luxury glow prah.



Odvečni prah odstranite z nežnim čopičem.



Nanesite tanek sloj nadlaka in ga posušite v UV lučki - 2 min in LED lučki - 1 min.



Disperzijsko plast nadlaka odstranite z blazinico, ki jo namočite v Finish cleaner.



Po končanem stiliranju na vsak noht kapnite kapljico olja in ga nežno vmasirajte v koren nohta.

Prah nanašajte s poljubnim aplikatorjem: aplikator za prah, čopič ali sintetična gobica. Barva prahu je odvisna od barve nanešenega laka pod prahom. POZOR: da bi dosegli „mermaid dust“ efekt, se izognite korakoma 6 in 7.

PRIPRAVA NOHTOV IN POSEBNI EFEKTI

BASE COAT NAIL REPAIR

UTRJEVALNI PODLAK
Izdelek utrjuje nohtno ploščo, hkrati pa jo pusti elastično in prožno. Inovativna formula omogoča stimulacijo naravne rasti nohtov. Zaradi vsebnosti metionina je krhka in razcepljena nohtna plošča hitro utrjena ter pripravljena za naslednje korake manikire. Poleg tega UV filtri ščitijo nohtno ploščo pred škodljivim UV sevanjem. Izdelek znatno poveča oprijem barvnega nanosa na nohtni plošči.



TOP COAT QUICK DRYER

HITRO SUŠEČ SE NADLAK
Izjemno odporen in hitro sušeč se nadlak, ki se popolnoma prilagodi nohtni plošči in barvnemu nanosu na njej ter oblikuje trd, gladek in ne rumeneč nanos. Poveča intenzivnost barve in sijaj, prav tako pa zaščiti barvni nanos pred zunanjimi poškodbami in krušenjem. Prevljučena površina ne postane topa ter ne spremeni barve pod vplivom vremenskih razmer ali UV svetlobe.



Matt Effect

TOP COAT MATT LACQUER

NADLAK Z "MATT" UČINKOM

Nadlak nekoliko bele barve ob nanosu na svetlečo površino le-to popolnoma matira. Že samo en nanos je dovolj za doseganje matt efekta, prav tako pa barvni nanos ščiti pred krušenjem.

Nadlak se lahko nanese tako na klasičen lak, kot tudi na dokončan svetlobno strjen dizajn: Hybrid Care, Strong Gel Lack, Hybrid Shine System, Monophase.



Shine Effect

TOP COAT POWER SHINE

NADLAK S POVEČANIM SIJAJEM

Power Shine Top Coat zaščiti in okrepi nohtno ploščo ter ji doda sijaj. Lak vsebuje UV zaščito in je odporen proti porumenevanju, matiranju ali spremembi barve nohta. Je hitro sušeči klasičen nadlak. Podaljša obstojnost manikure za kar nekaj dni. Power Shine lahko nanese tudi samo za osvežitev manikure ali pa, da nohtom podaljšamo sijaj.

Nadlak se lahko nanese tako na klasičen lak, kot tudi na dokončan svetlobno strjen dizajn: Hybrid Care, Strong Gel Lack, Hybrid Shine System, Monophase.



NAIL LACQUER REMOVER HYDROBALANCE

VLAŽILNI ODSTRANJEVALEC KLASIČNEGA LAKA

Profesionalni vlažilni odstranjevalec klasičnega laka nima učinka izsuševanja nohtne plošče. Učinkovito odstrani klasičen lak s površine nohtov, vsebuje aceton. Obogaten je z D-panthenolom in vitaminom E, ki intenzivno vlaži noht in ohranja zadostno količino vlage v nohtu, da ta ostane zdrav. Mineralno olje, ki ima učinek "mastenja nohtov" ponuja še dodatno zaščito proti prekomernemu izsuševanju nohtne plošče in preprečuje izgubo vode iz nohtne plošče. Produkt ima zelo prijeten vonj.

Navodila za uporabo: Zaščitimo kožo okoli nohta z oljem za obnohtno kožo. Odstranjevalec laka naneseemo na vatirano blazinico in jo položimo na nohtno ploščo. Tip stilaranja nohtov vpliva na količino časa, koliko moramo pustiti aceton delovati. Nato enostavno obrišemo lak s površine nohta.



EXPRESS DRY GLOSS EFFECT

PRODUKT ZA HITRO SUŠENJE KLASIČNEGA LAKA

Express Dry Gloss Effect je produkt, ki pospešuje sušenje klasičnega laka. Ta učinkovito zmanjša čas sušenja manikure in ji daje odličen sijaj.



CUTICLE OIL MOISTURIZING REPAIR

VLAŽILNO OLJE ZA OBNOHTNO KOŽO

Olje zagotavlja visok nivo vlage in mastnosti, ki jo zadrži v nohtni plošči in obnohtnih gubah, da bodo vaši naravni nohti lepši in bolj zdravi. Vsebuje kompleks olj, ki so izbrana zaradi njihovih mehčalnih učinkov: sladko mandljevo olje - vlaži in mehča, olje pšeničnih kalčkov - neguje in vsebuje vitamine A in E, ki pomagata pri regeneraciji kože.



CUTICLE REMOVER ULTRA FAST GEL

MEHČALEC ZA OBNOHTNO KOŽO

Visoko učinkovit gel, ki omogoča hitro in dobro mehčanje kutikule in preostale obnohtne kože in njeno odstranjevanje. Zahvaljujoč njegovi nežni formuli, se gel lahko nanese direktno pred stilaranjem nohtov. Ima pomirjevalne učinke. Produkt naj se ne bi nanašal na poškodovano ali občutljivo kožo več kot dvakrat na teden.



KUTIKULA & NOHTI

REVOLUCIONARNA TEHNOLOGIJA V KOMBINACIJI Z
NARAVNIMI AKTIVNIMI SESTAVINAMI



70ml
15ml

REGENERATIVNO OLJE VRTNIC

Efektivno regenerira in utrdi obnohtno kožico okoli nohta. Olje, ki ga vtremo v nohtni matriks pa neguje krhe, lomljive in razcepljene nohte. Nohte utrdi in jim povrne sijaj.

Navodila za uporabo: Olje nanašamo vsakodnevno. Majhno količino olja vtremo v obnohtno kožo, nohtni matriks in noht.



15ml

MEHČALNO ANTIBAKTERIJSKO OLJE Z OGNJIČEM

Intenzivno mehča grobo in razpokano obnohtno kožico. Olje ima antibakterijske in protivnetne lastnosti, pomirja iritirano kožo in zdravi mikrorazpoke.

Navodila za uporabo: Olje nanašamo vsakodnevno. Majhno količino olja vtremo v obnohtno kožo, nohtni matriks in noht.



15ml

VLAŽILNO OLJE Z RESJEM

Intenzivno vlaži in mehča obnohtno kožico. Izboljša tudi njeno elastičnost in preprečuje poškodbe le-te. Negovalna moč resja nohte utrdi, okrepi in jim vrne njihov sijaj.

Navodila za uporabo: Olje nanašamo vsakodnevno. Majhno količino olja vtremo v obnohtno kožo, nohtni matriks in noht.



15ml

OLJE Z MIKROKAPSULAMI

Edinstven serum za obnohtno kožo in nohte bazira na inovativni tehnologiji mikrokapsuliranja. Vsebuje naravno arganovo in jojobino olje, vitamine C, E in F. Zagotavlja intenzivno vlaženje in regeneracijo za suho in iritirano obnohtno kožo, prav tako pa za šibke nohte. Noht ojača in izboljša njegov izgled in stanje.

Navodila za uporabo: Olje nanašamo vsakodnevno. Majhno količino olja vtremo v obnohtno kožo, nohtni matriks in noht.

KUTIKULA & NOHTI

REVOLUCIONARNA TEHNOLOGIJA V KOMBINACIJI Z
NARAVNIMI AKTIVNIMI SESTAVINAMI



2x15ml

NAIL THERAPY RÈGÈNÈRÈE

PROFESIONALNA TERAPIJA ZA OBNOVO NOHTNE PLOŠČE

ZA MEHKE, RAZCEPLJENE IN KRHKKE NOHTE

Terapija zagotavlja globinsko nego v samem stratum corneum nohta. Aktivne sestavine, ki jih produkt vsebuje, intenzivno regenerirajo, ojačajo in pomagajo obnavljati nohtne strukture. Nanos kompleksa, ki ga sestavljata 2 produkta, zagotavljata učinkovitost in z njima lahko dosežemo maksimalne rezultate terapije. Če želimo hitro okrepiti nohte, moramo kompleks uporabljati vsaj 1 teden. Če pa želimo doseči maksimalne rezultate za okrepitev nohtov pa je kompleks potrebno uporabljati vsaj 4 tedne.

SILVER PROTECTION NAIL CONDITIONER

BALZAM ZA NOHTE S
SREBROM

Zaščitni balzam za nohte s srebrom hitro in učinkovito popravi nepravilnosti in zmanjša porumenevanje nohtov na rokah in na nogah. Delci srebra imajo antibakterijske in protiglivične lastnosti.

Povrne svež in zdrav izgled krhkim in razcepljenim nohtom, hkrati pa jih zaščiti pred abrazijo in penetracijo vode in detergentov v nohtne strukture.

Navodila za uporabo: Nanesite en ali dva sloja balzama na pripravljeno in očiščeno nohtno ploščo. Pustite, da se vpije.



15ml

10 in 1 NAIL CONDITIONER

Intenzivno ojača in regenerira krhke nohte in preprečuje njihovo pokanje in cepljenje konic. Vsebuje žitne, sojine in koruzne proteine, kalcij, metionin, vitamine E, C in F. Daje efekt sijočega finiša, nohtom povrne gladko površino in zdrav sijaj.

Navodila za uporabo: Nanesite balzam redno, odvisno od potrebe. Nanesite eno plast balzama na pripravljeno in očiščeno nohtno ploščo. Pustite, da se posuši.



15ml

NEGA ROK

hcsynergy Mollon PRO je linija profesionalnih izdelkov za nego rok in nohtov. Formule preparatov so grajene na inovativnih bazah, ki kombinirajo naravna olja in emoliente z aktivnimi sestavinami. Vsak produkt ima svojo karakteristiko: čiščenje, glajenje, mehčanje, vlaženje in negovanje. Specializiran asortima preparatov v kombinaciji z dobro aplikacijo in dobrim vonjem, omogoča odlično terapijo za vsak tip kože. Kreme se uporabljajo pri manikurah v kozmetičnih salonih in so prav tako primerne za domačo uporabo.



NATURAL OIL & EMOLLIENT

Kreme zagotavljajo optimalno vlažnost in mastnost kože na rokah - posnemajo pravo naravno strukturo kože in zmanjšujejo transepidermalno izgubo vode (tako imenovana TEWL). Grobo in suho kožo zmečkajo, jo gladijo in pomirijo. Okrepijo naravno kožno bariero in jo zaščitijo pred škodljivimi okoljskimi dejavniki.



75ml

hcsynergy

REGENERATING & NOURISHING
HAND CREAM

REGENERIRA/NEGUJE/OKREPI

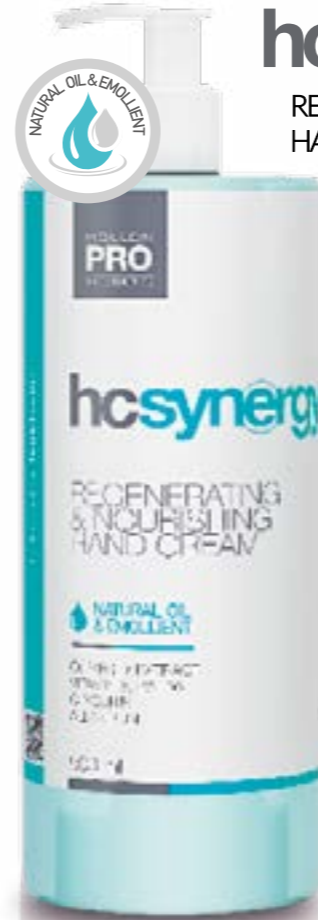
Profesionalna regenerativna in negujoča krema za roke in intenzivno nego nohtov. Formula kreme bazira na osnovi naravnih olj, emolientov in aktivnih sestavin, ki intenzivno negujejo in regenerirajo kožo. Na koži tvori zaščitno okluzivno plast in ohranja naravno lipidno strukturo kože epidermisa in ne daje občutka mastnosti. Sestavine, ki jih krema vsebuje stimulirajo rast in delitev epidermalnih celic in tako pripomorejo k obnovi, regeneraciji, okrepitvi in vzdrževanju pravih nivojev vlažnosti v koži. Krema zaščiti pred škodljivimi okoljskimi dejavniki in preprečuje nastanek iritacij, suhosti in grobosti kože - zagotavlja zdravo in sijočo kožo.

Navodila za uporabo: Nanesite majhno količino kreme na dlani in kremno nežno razmažite in vtrite v celotno površino, ki jo želite tretirati.

AKTIVNE SESTAVINE:

Ekstrakt gabeza,
Vitamin E, B5, B6,
Glicerol,
Allantoin.

Dermatološko testirano
Pakiranje 500 ml, 250 ml, 75 ml



hcsynergy

SOFTENING & EXFOLIATING
HAND CREAM

**MEHČA/GLADI/ZMANJŠA
OBCUTEK GROBOSTI**

Profesionalna mehčalna krema za roke in intenzivno nego nohtov. Formula kreme bazira na osnovi uree, naravnih olj, emolientov in aktivnih sestavin, ki kožo gladijo in jo vlažijo. Krema podpira pravilni proces obnove celic in preprečuje njihovo prekomerno poroženje na površini kože. Pospeši ekfoliacijo odmrlih kožnih celic. Ima protivnetne in pomirjevalne lastnosti. Zmanjša občutek grobosti kože, ji povrne njeno gladko in enakomerno strukturo kože.

Navodila za uporabo: Nanesite majhno količino kreme na dlani in kremno nežno razmažite in vtrite v celotno površino, ki jo želite tretirati.

AKTIVNE SESTAVINE:

Urea,
Ekstrakt semen lana,
Laktična kislina,
Betain.

Dermatološko testirano
Pakiranje 500 ml, 250 ml, 75 ml



hcsynergy

SMOOTHING & LIFTING
HAND CREAM

GLADI/OKREPI/ANTI-AGING

Profesionalna krema za roke in intenzivno nego nohtov, ki gladijo in okrepi kožne in nohtne strukture. Formula kreme bazira na osnovi naravnih olj, emolientov in aktivnih sestavin, ki obnovijo in zgladijo strukturo kože, ji povrnejo njeno mehko in elastičnost. Krema izboljša in okrepi strukturo kolagena in elastina, stimulira njeno regeneracijo in zmanjšuje izgubo transepidermalne vode - tako zagotovi dober nivo vlage v koži. Ker preprečuje tudi nastanek prostih radikalov je zato tudi odlična anti-age krema, ki bo vaše roke še dodatno zaščitila. Ob rednem nanosu se vidno izboljša tonus kože, roke pa so mehke in gladke.

Navodila za uporabo: Nanesite majhno količino kreme na dlani in kremno nežno razmažite in vtrite v celotno površino, ki jo želite tretirati.

AKTIVNE SESTAVINE:

Hialuronska kislina,
Kolagen,
Vitamin E,
D-Panthenol.

Dermatološko testirano
Pakiranje 500 ml, 250 ml, 75 ml



hcsynergy

LONG LASTING HYDRATING
HAND CREAM

**OHRANJA KOŽNO BARIERO IN
VLAŽNOST KOŽE**

Profesionalna vodoodporna krema z dolgotrajnimi vlažilnimi lastnostmi, ki je namenjena dnevni negi rok in nohtov. Zagotavlja visok nivo vlage v koži čez celoten čas aplikacije. Multifunkcionalna formula, ki podpira vezavo vode v koži, preprečuje suhost kože, izgubo elastičnosti in trdnosti kože. Ohranja popolno ravnovesje transepidermalne vode in lipidne kožne barriere. Krema ponuja olajšanje zategnjene kože in ji povrne njeno udobnost. Učinkovitost kreme se ob stiku z vodo ponovno aktivira.

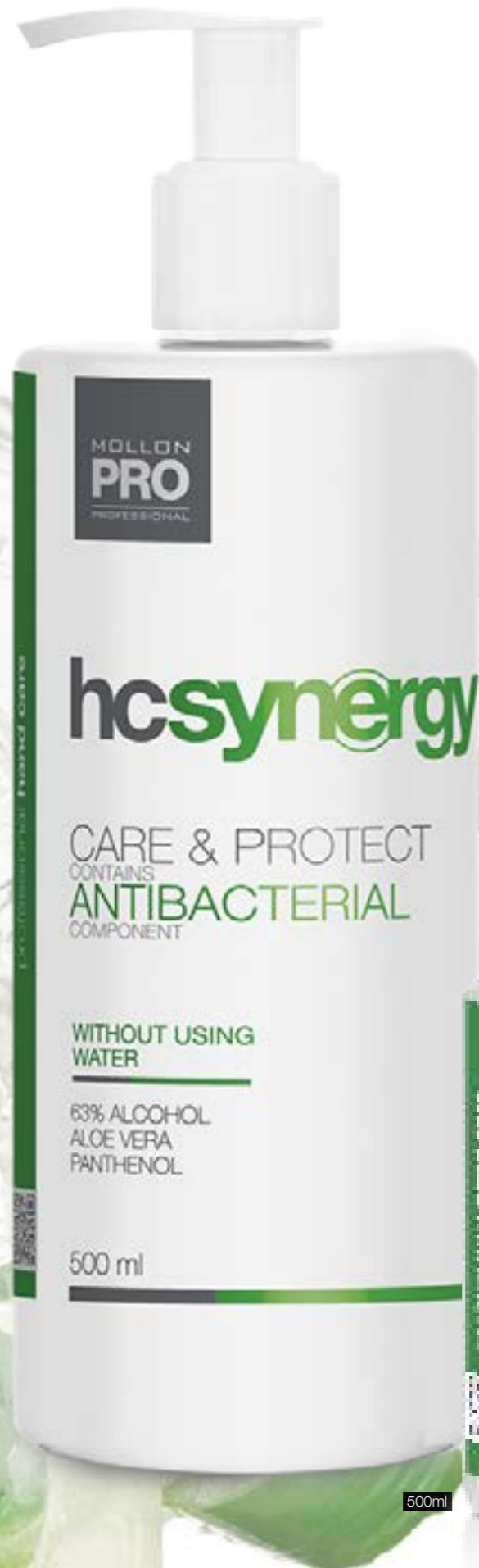
Navodila za uporabo: Nanesite majhno količino kreme na dlani in kremno nežno razmažite in vtrite v celotno površino, ki jo želite tretirati. Nanesite zjutraj in zvečer.

ACTIVE INGREDIENTS:

Kolagen,
Vitamin E,
Allantoin,
Glicerol.

Dermatološko testirano
Pakiranje 250 ml, 75 ml





ANTIBAKTERIJSKI GEL

HCSYNERGY CARE & PROTECT 500ML

Je profesionalni gel z antibakterijskimi sestavinami. Namenjen je umivanju rok in nog brez uporabe vode. Delikatna formula gela ne vsebuje barv in ne iritira kože. Produkt vsebuje 63% alkohola, ki mu daje antibakterijski učinek. Koncentracija alkohola je s strani WHO (World Health Organization) v boju s koronavirusom, priporočena za izdelke v vsaj 60%. Sestava gela prav tako vsebuje ekstrakt aloe in panthenola. Ekstrakt aloe ima vlažilni učinek in spodbuja samoregeneracijo. Prav tako ima antibakterijske in protivnetne lastnosti. Panthenol kožo pomirja in jo neguje.

Ko alkohol izhlapi na koži ostane prijeten vonj. Daje občutek svežine in kožo pusti gladko, mehko in nežno.

Navodila za uporabo: Majhno količino izdelka nanesite na roke ali noge in nežno vmasirajte izdelek v kožo. Po 1 min se izdelek popolnoma posuši na koži. Ne izpirajte.



500ml

150ml

ANTIBAKTERIJSKI GEL

HCSYNERGY ANTIBACTERIAL HAND & FOOTWASH GEL 500ML

Profesionalni antibakterijski gel za umivanje rok in stopal brez uporabe vode in izjemno učinkovit ter lahek za uporabo. Priporočljiv je za uporabo pred manikuro ali pedikuro. Njegova formula sestoji iz visoke koncentracije etilnega alkohola (70%), visoko vlažilnega kompleksa, ki vsebuje vlažilne sestavine, vključno z glicerinom in vitaminom E.

Ko alkohol izhlapi na koži ostane prijeten vonj. Daje občutek svežine in kožo pusti gladko, mehko in nežno.

Navodila za uporabo: Majhno količino izdelka nanesite na roke ali noge in nežno vmasirajte izdelek v kožo. Po 1 min se izdelek popolnoma posuši na koži. Ne izpirajte.



500ml

Je piling za roke s soljo. Odstranjuje odmrle kožne celice, stimulira cirkulacijo krvi v koži, gladi in nežno zmasti površino rok za zaščito kože. Sestavine, ki jih piling vsebuje kožo mehčajo in vlažijo, prav tako na njej pustijo zaščitni film in prijetno gladkost kože. Piling pospeši absorpcijo ostalih kozmetičnih učinkovin v kožo.

Navodila za uporabo: Piling nanesite na kožo in ga nežno vmasirajte. Po potrebi dodajte vodo in na koncu izdelek sperite pod tekočo vodo.

AKTIVNE SESTAVINE:
Karitejevo maslo, čebelji vosek, sončnično olje, antioksidanti.

Dermatološko testirano
Pakiranje 350g



hcsynergy

SMOOTHING SALT SCRUB

ČISTI / MEHČA / GLADI



NEGA STOPAL

fcsynergy Mollon Pro je linija profesionalnih izdelkov za nego stopal. Formula produktov je bazirana na inovativni kombinaciji naravnih olj in emolientov z posebno izbranimi aktivnimi sestavinami. Vsak produkt ima svoje specifične lastnosti in funkcijo: regeneracija, čiščenje, mehčanje, eksfoliacija, negovanje in vlaženje.

S popolno zasnovanimi in razporejenimi sestavinami po izdelku so izdelki primerni za vsak tip kože. Naravni emolienti, ki so dodani izdelku ohranjajo zdravo kožno bariero in zmanjšujejo izgubo transepidermalne vode.

fcsynergy produkti okrepijo naravno kožno bariero in kožo zaščitijo pred škodljivimi okoljskimi dejavniki.



fcsynergy

REVITALISING FOOT BALM with 5% UREA

NEGOVALNI IN VLAŽILNI BALZAM ZA STOPALA Z UREO

Balzam za stopala z lahko formulo, ki vsebuje ureo, olje zelenega čajevca in druga naravna olja in emoliente. Pospešuje proces regeneracije kože in preprečuje pretirano izsuševanje kože na stopalih. Balzam nežno zmešča in globinsko vlaži kožo, pri tem pa tudi preprečuje nastanek kurjih oces in kalusov. Aktivne sestavine imajo antiseptične lastnosti in preprečujejo pretirano potenje nog. Mentol daje sproščujoč hladen občutek, ki vašim stopalom prinese olajšanje. Balzam se hitro vpije in ne pušča mastnega ali lepljivega občutka.

Navodila za uporabo: Nežno v čiste in suhe noge vmasirajte majhno količino balzama in počakajte, da se vpije.

AKTIVNE SESTAVINE:
Urea 5%,
Olje zelenega čajevca,
Mentolovo olje,
Vitamins: E, A.

Dermatološko testirano
Pakiranje 250 ml



fcsynergy

CREAM FOR CRACKED HEELS with 15% UREA

MEHČALNA KREMA ZA RAZPOKANO KOŽO Z UREO

Intenzivno mehčalna krema za suho, grobo in razpokano kožo na stopalih. 15% vsebnost uree poveča prepustnost stratum corneuma in intenzivno zmešča in odstrani odvečno odmrlo kožo. Krema v dermisu stimulira mikrocirkulacijo in uravnava normalen potek keratinizacije, hkrati pa spodbuja regeneracijo kože z vsebovanima karitejevim maslom in oljem pšeničnih kalčkov. Krema ima izjemno vlažilne in obnovitvene lastnosti. Zmanjša grobost kože, tako da so vaša stopala mehka in gladka.

Navodila za uporabo: Nežno v čiste in suhe noge vmasirajte majhno količino balzama in počakajte, da se vpije.

AKTIVNE SESTAVINE:
Urea – 15%,
Olje pšeničnih kalčkov,
Karitejevo maslo,
Panthenol.

Dermatološko testirano
Pakiranje 250 ml



fcsynergy
CLEANSING SUGAR SCRUB

EKSFOLIACIJA / OSVEŽI / REGENERIRA

Čistilni piling s sladkorjem odstrani odmrlo suho kožo in jo zmešča. Na koži tvori okluzivni film. Aktivne sestavine učinkovito spodbujajo obnovo kože in delujejo protivnetno, prav tako krepijo naravno kožno bariero. Piling koži da občutek svežine in gladkosti, spodbudi cirkulacijo, koži vrne tonus in poveča dovzetnost kože za druge kozmetične sestavine.

Navodila za uporabo: Piling nanesite na vlažna stopala in ga nežno masirajte nekaj minut. Sperite s toplo vodo in osušite stopala.

AKTIVNE SESTAVINE:
Karitejevo maslo,
Sončnično olje,
Vitamin E,
Olje korenja,
Pro-vitamin A.

Dermatološko testirano
Pakiranje 350 g



fcsynergy
HEEL TREATMENT OINTMENT

MAZILO ZA TRDO KOŽO NA PETAH

Mazilo za obnovo grobe, trde, razpokane in kože s kalusi. Pomirjevalna formula aktivira naravni proces regeneracije kože, pospeši celjenje mikro poškodb in učinkovito zmešča in gladil kožo. Mazilo ima antiseptične, antibakterijske in protiglivične lastnosti. Ob redni uporabi izdelka se izboljša tudi elastičnost in naravna odpornost kože, ki ščiti pred novimi poškodbami.

Navodila za uporabo: Majhno količino mazila vtirite v očiščeno in vnaprej odstranjeno trdo kožo na stopalih. Nanašate ga lahko do 2x dnevno.

AKTIVNE SESTAVINE:
Lanolin,
Olje zelenega čajevca,
Vitamin A.

Dermatološko testirano
Pakiranje 50 ml



fcsynergy

CRACK SKIN ELIMINATOR

GEL ZA ODSTRANJEVANJE TRDE, GROBE IN RAZPOKANE KOŽE NA PETAH

Izdelek učinkovito zmešča in pomaga odstraniti grobo in trdo kožo, prav tako je uporaben pri odstranjevanju kurjih oces in kalusov. V salonih pospeši postopek namakanja stopal v vodo. Zelo enostavna aplikacija gela je zadostna za nekaj minut dela. Redna uporaba gela preprečuje nastanek večjih kalusov na stopalih. Kožo na stopalih pusti gladko in mehko na otip.

Navodila za uporabo: Stopala namočite v mlačno vodo in jih osušite. Gel nanesite na področje stopala, kjer imate trdo, grobo ali razpokano kožo, kaluse ali kurja očesa. Gel pustite delovati nekaj minut; odvisno od količine zadebeljene kože. Odvečni gel odstranite s pilo oziroma strgalom za stopala. Stopala nato sperite z vodo.

Pozor: Po uporabi odvečni gel sperite z vodo. Nanašajte ga samo na področja z zadebeljeno kožo na rokah ali stopalih. Izogibajte se kontaktu z zdravo kožo. V primeru pekočega občutka, izdelek nemudoma sperite z vodo. V primeru stika z očmi, jih sperite z vodo.



UV / LED MANIKURA

TEKOČINE ZA PRIPRAVO NOHTOV



UV REMOVER QUICK & EASY

TEKOČINA ZA ODSTRANJEVANJE UV/LED LAKOV, GELOV IN AKRILOV

Profesionalna tekočina za odstranjevanje UV/LED permanentnih lakov, gelov in akrilov, ki ne izsušuje nohtne plošče. Specialna formula bazira na acetonu z ricinusovim oljem in siloxane polimerjem, ki omogoča hitro in učinkovito odstranjevanje pod svetlobo strjujočih stajlingov. Aktivne sestavine v tekočini intenzivno zaščitijo nohtno ploščo pred prekomernim izsuševanjem, lomljenjem in krhkostjo nohtov - oponaša naravno funkcijo maščenja nohtov. Na nohtih pusti prijeten vonj mandljev.

Navodila za uporabo: Kožo okoli nohta zaščitite z oljem za obnohtno kožo in na nohtno ploščo nanesite namočeno vatirano blazinico. Noht z blazinico zavijete v aluminijasto folijo in počakate 10 - 15 min. Za konec z nohta odstranite folijo in vatirano blazinico, z leseno palčko pa nežno z nohtne plošče postrgate še preostanek raztopljenih slojev.



DEHYDRATOR PRE NAIL PREP

TEKOČINA ZA RAZMASTITEV NOHTNE PLOŠČE

Profesionalna tekočina za razmastitev naravne nohtne plošče, ki se jo lahko uporabi pred vsakim nanosom gela, laka ali akrila in je primerna tako za manikure, kot pedikure. Tekočina učinkovito odstrani odvečno maščobo z nohta, mu doda vlago ter omogoča boljšo vezavo preparatov z nohtno ploščo. Tako bodo tudi vaši nohti obstojni dalj časa.

Navodila za uporabo: Tekočino nanesite na vatirano blazinico in temeljito prebršite celotno površino nohta, prav tako tudi prosti rob. Pozor: za učinkovito razmaščevanje za vsak noht uporabite novo blazinico.



FINISH CLEANER SUPER SHINE

TEKOČINA ZA ODSTRANJEVANJE DISPERZIJSKE PLASTI

Profesionalna tekočina za odstranjevanje lepilne disperzijske plasti, ki pusti na nohtu prijeten nežen vonj mandljev. Zagotavlja visok sijaj nadlakov.

Navodila za uporabo: Tekočino nanesite na vatirano blazinico in z njo prebršite celotno površino nohta, kjer ste nanesli UV/LED nadlak.



DOZIRKA Z RAZPRŠILCEM

175 ml dozirka z razpršilcem olajša potek izvedbe manikure ali pedikure. Dozirka je odličen pripomoček, ki preprečuje polivanje in prekomerno porabo tekočine. Embalaža dozirke je odporna na kemikalije. Je primerna za ponovni refill tekočine.

PRIPOMOČKI

PROFESIONALNO ORODJE

KLEŠČE ZA PEDIKURO

ZA VRAŠČENE NOHTE Z OZKIM REZILOM 18 mm

Močne klešče za vraščene nohte na stopalih, narejene iz nerjavečega jekla (prav tako kot medicinski instrumenti). Rezila na kleščah so izjemno ozka, dolga in špičasta, kar omogoča lahek dostop težje dostopnim mestom pri vraščenih nohtih. Klešče imajo simetrično vzmet, ki jo je možno dislocirati.

Material: nerjaveče jeklo
Celotna dolžina: 13 cm
Dolžina rezila: 18 mm
Profil rezila: špičasto rezilo
Klešče so primerne za razkuževanje v razkužilih in za sterilizacijo v klasičnih sterilizatorjih in avtoklavih.
Ne povzročajo alergij na težke kovine.

KLEŠČE ZA PEDIKURO

ZA VRAŠČENE NOHTE Z OZKIM REZILOM 16 mm

Močne klešče za vraščene nohte na stopalih, narejene iz nerjavečega jekla (prav tako kot medicinski instrumenti). Rezila na kleščah so izjemno ozka, dolga in špičasta, kar omogoča lahek dostop težje dostopnim mestom pri vraščenih nohtih. Klešče imajo simetrično vzmet, ki jo je možno dislocirati.

Material: nerjaveče jeklo
Celotna dolžina: 11,5 cm
Dolžina rezila: 16 mm
Profil rezila: špičasto rezilo
Klešče so primerne za razkuževanje v razkužilih in za sterilizacijo v klasičnih sterilizatorjih in avtoklavih.
Ne povzročajo alergij na težke kovine.

KLEŠČE ZA OBNOHTNO KOŽO

Klešče za obnohtno kožo, narejene iz nerjavečega jekla. Klešče imajo simetrično vzmet, ki jo je možno dislocirati. Visoko kvalitetno jeklo zagotavlja dolgo obstojno ostrino, klešče pa so prav tako primerne za razkuževanje in sterilizacijo. Klešče se lahko uporablja za manikuro in pedikuro.

Material: nerjaveče jeklo
Celotna dolžina: 10 cm
Dolžina rezila: 3,5 mm
Profil rezila: špičasto rezilo
Klešče so primerne za razkuževanje v razkužilih in za sterilizacijo v klasičnih sterilizatorjih in avtoklavih.
Ne povzročajo alergij na težke kovine.

DVOSTRANSKO POTISKALO ZA OBNOHTNO KOŽO

14,2 CM

Dvostransko potiskalo za obnohtno kožo ima en del zaobljen in drugi z ostro konico. Del, kjer je konica zaobljena je primeren za potiskanje in odmikanje obnohtne kože. Del, kjer pa je ostra konica pa je primeren za odstranjevanje odvečne obnohtne kože s površine nohta. Potiskalo je narejeno iz visoko kvalitetnega nerjavečega jekla. Brazde na ročaju preprečujejo drsenje orodja iz rok. Orodje se lahko uporablja tako za manikuro kot pedikuro.

Material: nerjaveče medicinsko jeklo
Celotna dolžina: 14,2 cm
Dolžina koncev: approximately 30 mm
Profil koncev: zaobljen / oster rob
Potiskalo je primerno za razkuževanje v razkužilih in za sterilizacijo v klasičnih sterilizatorjih in avtoklavih.
Ne povzročajo alergij na težke kovine.



DVOSTRANSKI ESKAVATOR ZA VRAŠČENE NOHTE

15,2 CM

Dvostranski eskavator, narejen iz nerjavečega jekla, uporaben pri sanaciji vraščenih nohtov. En del orodja ima zakrivljeno špico, drugi pa miniaturno sploščeno kroglico. Brazde na ročaju preprečujejo drsenje orodja iz rok.

Material: nerjaveče medicinsko jeklo
Celotna dolžina: 15,2 cm
Profil koncev: sploščena kroglica / zakrivljena špica
Eskavator je primeren za razkuževanje v razkužilih in za sterilizacijo v klasičnih sterilizatorjih in avtoklavih. Ne povzročajo alergij na težke kovine.



DVOSTRANSKI ESKAVATOR ZA VRAŠČENE NOHTE

15,3 CM

Dvostranski eskavator, narejen iz nerjavečega jekla, uporaben pri sanaciji vraščenih nohtov. Oba konca imata sploščena kavlja, s katerima je možno učinkovito očistiti nohtne kanale. Brazde na ročaju preprečujejo drsenje orodja iz rok.

Material: nerjaveče medicinsko jeklo
Celotna dolžina: 15,3 cm
Profil koncev: sploščena kavlja
Eskavator je primeren za razkuževanje v razkužilih in za sterilizacijo v klasičnih sterilizatorjih in avtoklavih.
Ne povzročajo alergij na težke kovine.



PRIPOMOČKI

BRUSILNI NASTAVKI



DOLŽINA KRTAČE: 13 CM
PREMER GLAVE: 3.3 X 1 CM

Profesionalni, mehki čopič s sintetičnimi ščetinami za odstranjevanje prahu, ki nastane med pripravo nohta. Z ustrezno oblikovanim ročajem skrajša čas priprave nohtov z brusilniki.

BRUSILNI NASTAVKI



Moder diamantni nastavek, dolžine: 44.5 mm in premera delovne glave: 2.5 mm.



Moder keramični stožec z ravnimi rezili in okroglo špico, s premera delovne glave: 6.0 mm.



Modra diamantna krogla, dolžine: 44.5 mm, premera delovne glave: 3.5 mm.



Moder diamantni širši stožec z dolžino: 44.5 mm, premera delovne glave: 1.8 mm.



Moder diamantni nastavek z zaobljeno konico, dolžine: 44.5 mm, premera delovne glave: 2.3 mm.



Rdeča diamantna krogla, dolžine: 44.5 mm, premera delovne glave: 3.1 mm.



Moder diamantni stožec, dolžine: 44.5 mm, premera delovne glave: 1.8 mm.



Moder zaobljen diamantni stožec, dolžine: 44.5 mm, premera delovne glave: 2.5 mm.



Moder karbidni cilindar z zaobljeno glavo, premera delovne glave: 6.0 mm.



Modra diamantna krogla, dolžine: 44.5 mm, premera delovne glave: 3.1 mm.



Moder diamantni stožec, dolžine: 44.5 mm, premera delovne glave: 1.8 mm.



Moder diamantni stožec, dolžine: 44.5 mm, premera delovne glave: 1.6 mm.



Moder karbidni stožec z zaobljeno glavo, premerom delovne glave: 5.0 mm.



Moder diamantni podolgovati stožec, dolžine: 44.5 mm, premerom delovne glave: 2.3 mm.



Moder diamantni špičast stožec, dolžine: 44.5 mm, premera delovne glave: 1.2 mm.

BRUSILNI STROJČEK ZA NARAVNE IN UMETNE NOHTE

MOLLON PRO brusilni strojček je naprava za hitro, priročno in učinkovito oblikovanje in pripravo nohtov. Namerjen je profesionalni uporabi. Uporaben je tako za manikuro kot pedikuro.

Tehnične podrobnosti:



- Teža naprave: približno 1.5 kg
- Teža in dolžina brusilnega ročaja: 200g, 14 cm (brez kabla in nastavka)
- Dimenzije telesa naprave: 12 cm x 8 cm x 12 cm
- Moč napajanja: 230 / 115 V, 50 / 60 Hz
- Moč: do 90W
- Nastavitev hitrosti: do 30 000 obratov na minuto
- Dovoljen premer brusilnih nastavkov: od 2,32 do 2,35 mm
- Možnost vrtenja v levo ali desno stran
- Opcijsko: nožna stopalka

PRIPOMOČKI

PILICE ZA MATIRANJE NOHTOV

Profesionalne pilice za matiranje naravnih nohtov, ki so na obeh straneh prekrte z odlično fleksibilno peno, ki nohtno ploščo zravnava in nežno zmatira. Prilagodi se obliki nohta. Groba granulacija pilice za matiranje ne poškoduje nohta, vendar ga samo nežno pripravi za nadaljnjo obdelavo oziroma manikuro. Uporaba matirne pilice poveča sprjetje nadaljnjih preparatov s podlago naravnega nohta. Tako bo tudi vaša manikura obstojna dalj časa. Visoka kvaliteta materiala zagotavlja odlične abrazivne in dolgo življenjsko dobo pilice. Primerne so za klasične, permanentne in soak off produkte.

PILICE

Profesionalne dvostranske pilice za nohte z vodoodpornimi granulami in lateksom, ki je odporen proti poškodbam pilice. Pilice se lahko umiva z vodo.



Pila banana, 80/100 grit, za gel in akril.




Ravna pila, 320/600 grit, za naravne, krhke in razcepljene nohte.




Ravna pila, 180/240 grit, za naravne nohte.



Ravna pila, 80/100 grit, ž za gel in akril.



Pila banana, 180/240 grit, za naravne nohte.



Pila elipsa, 180/240 grit, za naravne nohte.



Ravna pila, 150/150 grit, za gel in akril.



Ravna pila, 180/180 grit, za gel in akril.



Ravna pila, 180/180 grit, za manikuro in pedikuro naravnih nohtov

PILICA

Dvostranska pilica s fleksibilno peno, ki hitro in učinkovito zglati nohtno površino in ji povrne sijaj.

Zelena stran – zelo nežno zmatira.

Bela stran – intenzivno spolira nohtno ploščo.

Dimenzije: 180 x 20 mm



Ravna polirna pila, 600/4000 grit.

PILA ZA TRDO KOŽO

Dvostranska lesena pila za pedikuro, ki učinkovito odstrani grobo in razpokano trdo kožo. Vaša stopala bodo tako gladka in mehka. Vsaka stran pile ponuja svojo granulacijo - grobo in nežno. Produkt je narejen iz visoko kvalitetnega lesa, zaradi česar je pila lahka in enostavna za uporabo. Pilo je možno uporabiti na mokrih ali suhih stopalih. Pila ima tudi vrstico za obešanje, tako, da se lahko pila tudi enostavno posuši. Prednost piljenja stopal je odstranitev odmrlega epidermisa, kurjih očes in kalusov in ne povzroča iritacije kože.

Varna in priročna, estetska in trpežna pila, ki jo je možno oprati in razkužiti.

Dimenzije: celotna dolžina – 288 mm, dolžina grnulirane površine – 150 mm, širina – 55 mm, debelina – 15 mm.



Profesionalna dvostranska steklena pilica za nohte 115mm/2mm

Pila lunca, 320/500 grit

Pila lunca, 500/1200 grit

BLOK ZA POLIRANJE NOHTOV

Štiristranski polirni blok z fino granulirano površino, ki naravni noht zmatira in ga popolno zaključuje.



MANIKURNA BLAZINA

Profesionalna manikurna blazina, ki omogoča maksimalno udobje stranke pri izvajanju manikure. Narejena je iz pene, gladkega sintetičnega usnja in ima sprejemalno zapiralco. Na voljo je v beli ali črni barvi. Dimenzije: 300 x 140 x 70 mm.



ŠABLONE



Šablone za enkratno uporabo za podaljševanje nohtov. Omogočajo podaljševanje nohtov katere koli dolžine - od kratkih do dolgih.



LESENE PALČKE

Dvostranske manikurne palčke, s katerimi si lahko pomagata pri potiskanju obnohtne kožice ali pa odstranjevanju raztopljenega laka z nohtov.

ČOPIČI ZA GEL

6020
Profesionalni čopič z lesenim ročajem in visoko kvalitetnimi sintetičnimi ščetinami iz zlatega najlona. Primeren za aplikacijo gela na naravne nohte ali konice. Oblika: ploščat z ravno konico.



Dolžina / širina ščetin: 7/2 mm



Dolžina / širina ščetin: 10/4 mm



Dolžina / širina ščetin: 10/6 mm

6050
Profesionalni čopič z lesenim ročajem in visoko kvalitetnimi sintetičnimi ščetinami iz zlatega najlona. Primeren za aplikacijo gela in "French" ali "Chevron" stila. Oblika: ploščat s poševno konico.



Dolžina / širina ščetin: 8/4 mm



Dolžina / širina ščetin: 10/6 mm

7040
Profesionalni čopič z lesenim ročajem in visoko kvalitetnimi ščetinami rdeče kune, ki tvorijo obliko "mačjega jezika". Primeren za aplikacijo gela na naravne nohte ali konice. Učinkovito vpije tekočino in ima dolgo življenjsko dobo.



Dolžina / širina ščetin: 10/4 mm



Dolžina / širina ščetin: 12/6 mm

4010
Čopič narejen iz visoko kvalitetnih sintetičnih ščetin v temno rjavi barvi. Ne variira v razliki s tistimi čopiči, ki imajo naravne ščetine. Je izjemno fleksibilen in omogoča popolno kontrolo in preciznost med uporabo.



Dolžina ščetin: 3 mm

6010
Čopič narejen iz visoko kvalitetnih sintetičnih ščetin zlatega najlona v svetlo rjavi barvi. Ne variira v razliki s tistimi čopiči, ki imajo naravne ščetine. Je izjemno fleksibilen in omogoča popolno kontrolo in preciznost med uporabo. **Čopič 6010 nr. 9**, dolžine: 9 mm je najbolj primeren za korekcijo in raznos barv. **Čopič 6010 nr. 11**, dolžine: 11 mm je najbolj primeren za risanje črt in tankih stajlingov.



Dolžina ščetin: 9 mm



Dolžina ščetin: 11 mm

PREDPASNIK

Profesionalni kozmetični predpasnik, ki je narejen tako, da zagotavlja čistočo in higieno pri delu. Je univerzalne velikosti in ga je možno prilagoditi z uporabo trakov. Prednosti: je vodoodporen - 100% poliester, lahek za čiščenje, ima praktični žep, zaveže se z trakovi. Je črne barve z belim logom in rdečimi detajli.



SILIKONSKA PODLOGA

Bela, nedrseča silikonska podloga, ki je izjemno fleksibilna in zelo enostavna za uporabo, tako kot shranjevanje. Prilepi se na manikurno mizo in zaščiti delovno površino med delom. Je dimenzije: 39,5 cm x 30 cm - omogoča udobnost pri delu. Je zelo enostavna za čiščenje in je odporna na aceton.



BRISAČA

Mehka in puhasta brisačka z zveznim Mollon PRO logom. Narejena je iz 100% bombaža. Je visoko kvalitetna in je zelo uporabna pri izvajanju manikure in pedikure. Odlično absorbira vodo. Je bele barve.

Velikost: 30 x 50 cm
Teža: 500 g/m²



MANIKURNI PAPIR ZA ENKRATNO UPORABO

Je nepogrešljiv pripomoček v vsakem salonu. Narejen je iz visoko kvalitetnega materiala in učinkovito zaščiti delovno površino pri izvajanju manikure in pedikure. Omogoča higieno in udobnost pri delu. Je perforiran.

Velikost: 48 x 33 cm
40 kos / pakiranje



PROFESIONALNA UV/LED LUČKA – 90W

Profesionalna UV/LED lučka za sušenje permanentnih lakov, gelov in akrilov. Lučka ima vgrajen senzor gibanja in timer za 10, 30, 60, 99 in 120 sekund. Spodnji del lučke je magneten in se ga z lahkoto odstrani za izvajanje pedikur. Lučko je možno ugasniti tudi brez tega, da je izključimo iz napajalnega vira. Lučka posuši kateri koli produkt znamke Mollon PRO, za ostale znamke se je potrebno pozanimati o specifikacijah laka, gela ali akrila.

TEHNIČNE SPECIFIKACIJE:

- Moč: 90 W
- Kombinacija UV / LED luči (365 nm + 405 nm)
- Število LED luči: 45
- Dimenzije: 23 cm x 20 cm x 10,5 cm
- Napetost: 100-240V
- Čas: 10, 30, 60, 99, 120 sekund
- Avtomatski senzor



Šablone so za večkratno uporabo.



PROMOCIJSKI MATERIAL


Majica Mollon PRO



Nalepke Mollon PRO



Kemični svinčnik Mollon PRO



Keramični lonček Mollon PRO



Zlata torba Mollon PRO




Podstavek za lonček Mollon PRO



Barvna paleta Mollon PRO



Mollon PRO poster - različne dimenzije



Roll upi Mollon PRO - 200 x 85 cm

Displaji Mollon Pro 52 kos



PROMOCIJSKI MATERIAL



* Promocijski material se lahko razlikuje od naštetega



MOLLONPRO
PROFESSIONAL

Ekskluzivni distributer za Slovenijo

MOLLON PRO SLOVENIJA

Tbilisijska ulica 59

1000 Ljubljana

Slovenija

e-mail: info@mollonpro.si

tel: 01 200 33 05

www.mollonpro.si

